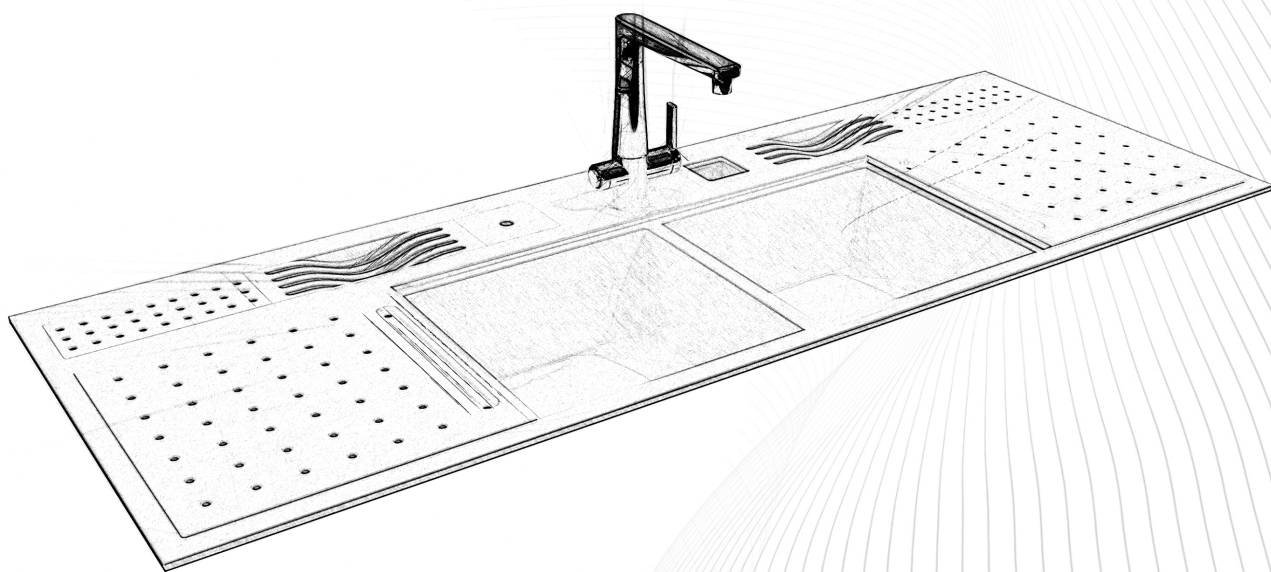


infinitaconcept
Soluções de alta performance

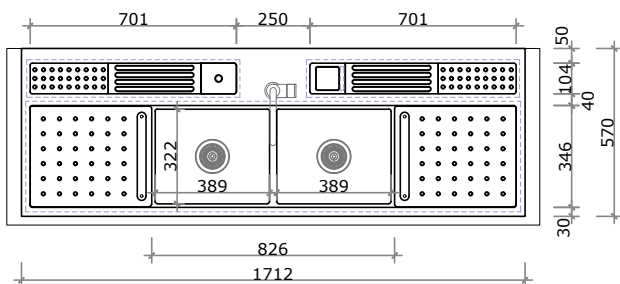
COZINHA | PIANETTE



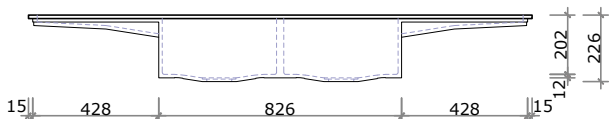
Conjunto CD001

A pianette CD001 é um tampo modulado que foi desenvolvido para módulos de mobiliário de no mínimo 90x60cm e 90x65cm. O produto vem com cubas duplas (de mesmo tamanho e profundidade 19cm), tampas deslizantes e canal equipado, sendo dois escorredores para pratos, um escorredor para talheres, um suporte para esponja e um escorredor de copos.

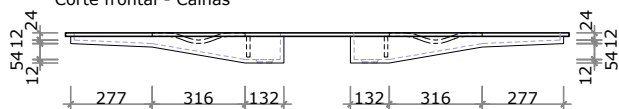
CD 001 - 600



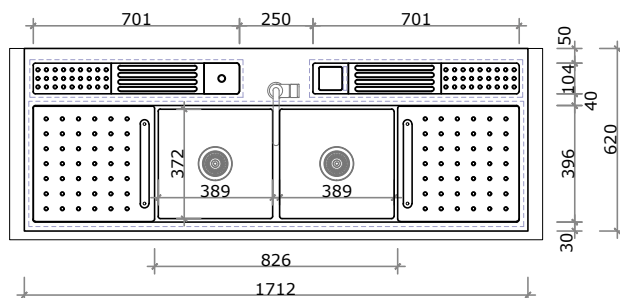
Corte frontal - Cubas



Corte frontal - Calhas



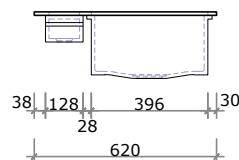
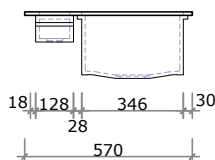
CD 001 - 650



SUGESTÃO DE VÁLVULA
Válvula de escoamento
para pia de cozinha
1622 - 4 1/2 - DECA

SUGESTÃO DE VÁLVULA
Válvula de escoamento
para canal equipado
1602.C.PLA - DECA

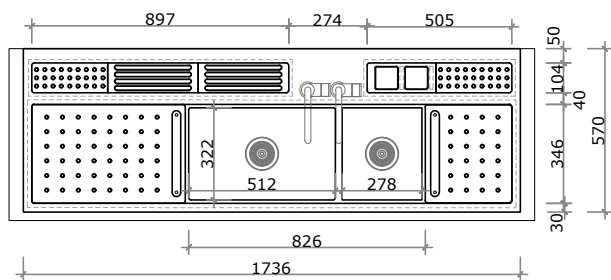
Vistas laterais



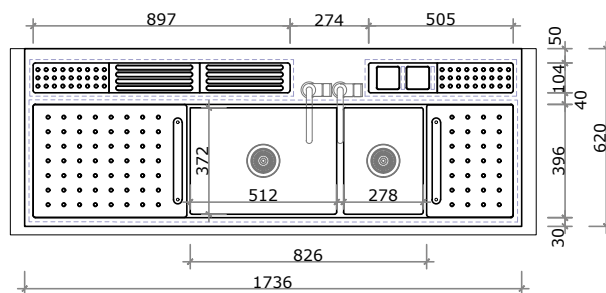
Conjunto CD002

A pianette CD002 é um tampo modulado que foi desenvolvido para módulos de mobiliário de no mínimo 90x60cm e 90x65cm. O produto vem com cubas duplas (sendo a cuba principal com 19cm de profundidade e a cuba auxiliar com 13cm de profundidade), tampas deslizantes e canal equipado, sendo dois escorredores para pratos, um escorredor duplo para talheres e dois escorredores de copos.

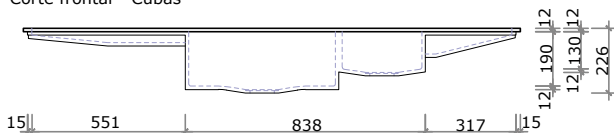
CD 002 - 600



CD 002 - 650



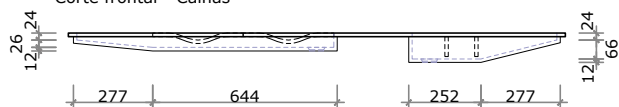
Corte frontal - Cubas




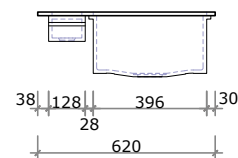
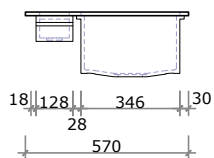
SUGESTÃO DE VÁLVULA
Válvula de escoamento
para pia de cozinha
1622 - 4 1/2 - DECA

SUGESTÃO DE VÁLVULA
Válvula de escoamento
para canal equipadpo
1602.C.PLA - DECA

Corte frontal - Calhas



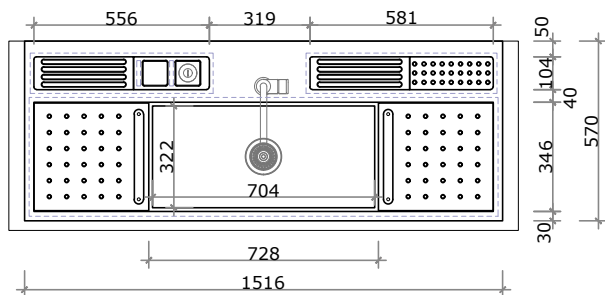
Vistas laterais



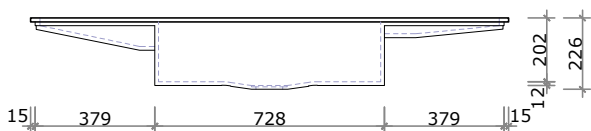
Conjunto CS003 A

A pianette CS003 B é um tampo modulado que foi desenvolvido para módulos de mobiliário de no mínimo 80x60cm e 80x65cm. O produto vem com uma cuba (sendo a cuba centralizada e com 19cm de profundidade), tampas deslizantes e canal equipado, sendo dois escorredores para pratos, um escorredor duplo para talheres e um escorredor de copos.

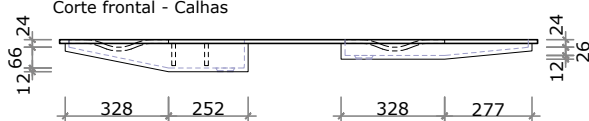
CS 003 A - 600



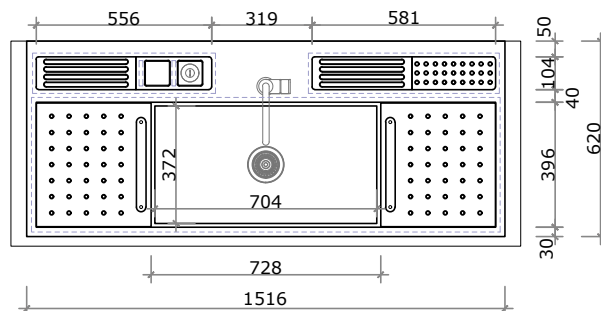
Corte frontal - Cubas



Corte frontal - Calhas



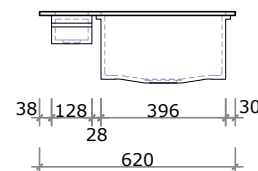
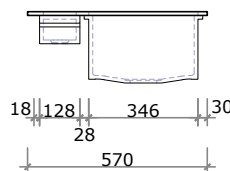
CS 003 A - 650



SUGESTÃO DE VÁLVULA
Válvula de escoamento
para pia de cozinha
1622 - 4 1/2 - DECA

SUGESTÃO DE VÁLVULA
Válvula de escoamento
para canal equipado
1602.C.PLA - DECA

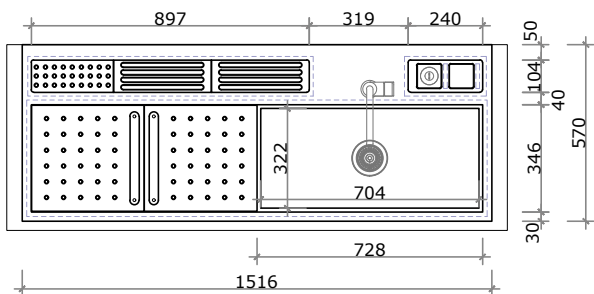
Vistas laterais



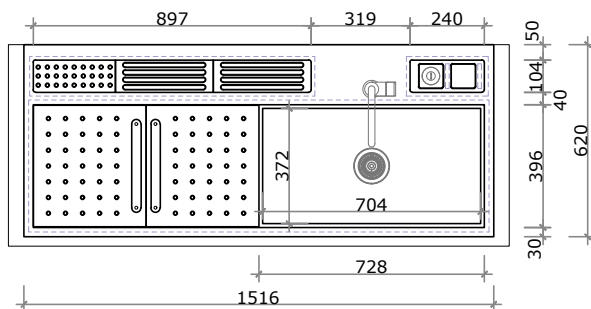
Conjunto CS003 B

A pianette CS003 B é um tampo modulado que foi desenvolvido para módulos de mobiliário de no mínimo 80x60cm e 80x65cm. O produto vem com uma cuba (posicionada a direita ou esquerda do conjunto e com 19cm de profundidade), tampas deslizantes e canal equipado, sendo dois escoadores para pratos, um escoador duplo para talheres e um escoador de copos.

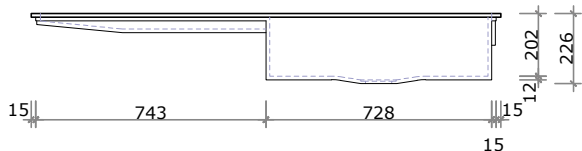
CS 003 B - 600



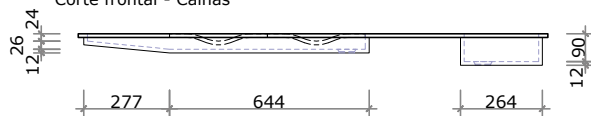
CS 003 B - 650



Corte frontal - Cubas



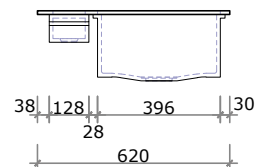
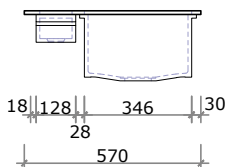
Corte frontal - Calhas



SUGESTÃO DE VÁLVULA
Válvula de escoamento
para pia de cozinha
1622 - 4 1/2 - DECA

SUGESTÃO DE VÁLVULA
Válvula de escoamento
para canal equipado
1602.C.PLA - DECA

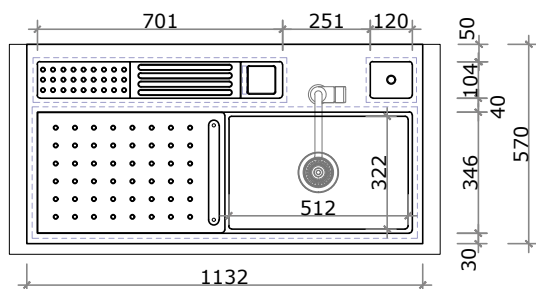
Vistas laterais



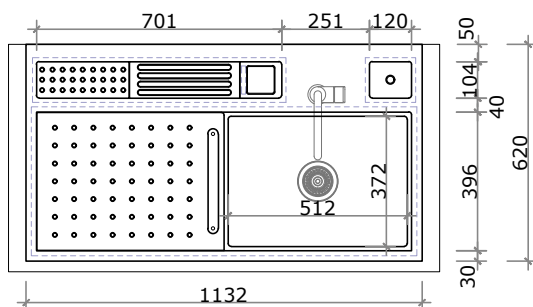
PIANETTE Conjunto CS004

A pianette CS004 é um tampo modulado que foi desenvolvido para módulos de mobiliário de no mínimo 80x60cm e 80x65cm. O produto vem com uma cuba (sendo uma cuba com 19cm de profundidade), tampas deslizantes e canal equipado, sendo dois escurredores para pratos, um escurridor duplo para talheres e um escurridor de copos.

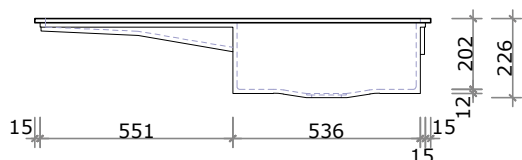
CS 004 - 600



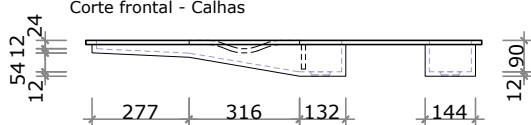
CS 004 - 650



Corte frontal - Cubas



Corte frontal - Calhas



SUGESTÃO DE VÁLVULA
Válvula de escoamento
para pia de cozinha
1622 - 4 1/2 - DECA

SUGESTÃO DE VÁLVULA
Válvula de escoamento
para canal equipado
1602.C.PLA - DECA

Vistas laterais

